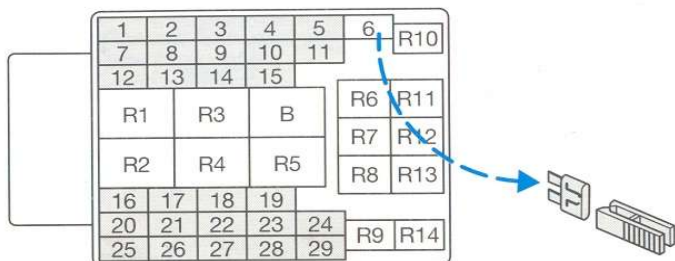
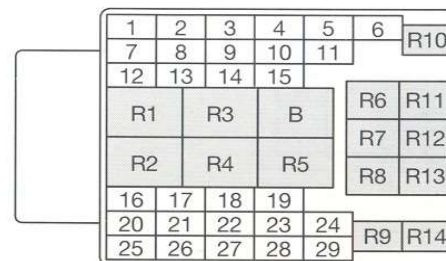


Rady pro svépomoc



Centrální pojistková skříňka

Pojistky	Proudová hodnota	Jištěné proudové hodnoty
1	15	Mlhové světlomety, vyhřívání vnějších zrcátek
2	5	Parkovací světlo pro volant vlevo, osvětlení SPZ
3	10	Spínač světel
4	10	Tlumené světlo pravé, nastavení sklonu světlometů
5	10	Tlumené světlo levé
6	30	Elektr. ovládání sedadel
7	25	Motory stěračů, čerpadlo ostřikovačů
8	5	Rádio
9	15	Houkačka
10	10	Dálkové světlo levé
11	10	Dálkové světlo pravé
12	5	Parkovací světlo pro volant vpravo
13	20	Spínací skříňka
14	15	Koncová světla, ukazatelé směru, brzdová světla
15	7,5	Koncová mlhová světla
16	7,5	Elektronika
17	7,5	Elektronika
18	10	Redukované tlumené světlo pro volant vpravo
19	20	Ostřikovače světlometů
20	20	Vyhřívání zadního skla
21	10	Vyhřívání vnějšího zrcátka
22	20	Moduly uzamykání dveří
23	5	Osvětlení přístrojů
24	10	Vnitřní osvětlení, audiosystémy
25	30	Elektr. ovládání oken
26	30	Elektr. ovládání předních oken
27	10	Vzduchový vak, ABS
28	30	Elektr. střešní okno, elektr. ovládání zadních oken
29	25	Motor ventilátoru topení



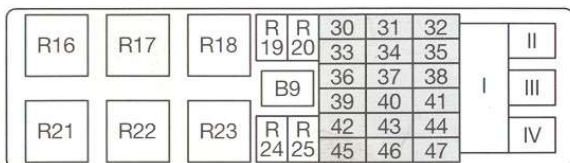
Relé v centrální pojistkové skříňce

Relé	Spínané proudové obvody
R 1	Stěrač zadního okna
R 2	Interval stírání předního stěrače
R 3	Tlumené světlo (hlavní světlo)
R 4	Vyhřívání zadního okna
R 5	Časové zpoždění vnitřního osvětlení
R 6	Dálkové reflektory
R 7	Redukované tlumené světlo (GB)
R 8	Volné
R 9	Mlhové světlomety
R 10	Houkačka
R 11	Blokování startování (automatická převodovka)
R 12	Zapojení s blokováním zadního prostoru
R 13	Můstek
R 14	Svícení za denního světla (S, N, DK, SF)

Přerušení proudu elektr. ovládání oken příp. elektr. seřizování sedadla

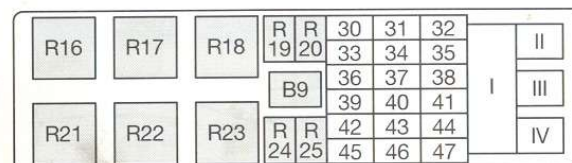
V důsledku přetížení se může vyskytnout, že bude přerušena krátkodobě funkce elektr. ovládání oken příp. elektr. seřizování sedadla. V případě dlouhodobého přerušování zkontrolujte pojistku.

Rady pro svépomoc



Přídavná pojistková skříňka

Pojistky	Proudová hodnota	Jištěné proudové hodnoty
30	20	Regulace úrovně
31	10	Modul zapalování EEC IV
32	-	Volné
33	20	Řízení zapalování
34	15	Relé pro chod motoru
35	30	Vzduchový kompresor
36	10	Šetřič proudu baterie
37	20	Řízení motoru
38	30	Vyhřívání čelního skla vpravo
39	30	Ventilátor chlazení (1/1+2)
40	20	Snímač lambda sondy
41	30	Vyhřívání čelní skla vlevo
42	15	Palivové čerpadlo
43	20	Zapalovač cigaret
44	30	Ventilátor chlazení (2)
45	10	Výstražné blikáče
46	30	Modul ABS
47	30	Čerpadlo ABS
I	80	Napájení k centrální pojistkové skříňce
II	60	Napájení k centrální pojistkové skříňce
III	60	Napájení k centrální pojistkové skříňce
IV	50	Žhavení motorů diesel



Relé v přídavné pojistkové skříňce

Relé	Barva	Spínané proudové obvody
R 16	-	Šetřič proudu baterie
R 17	zelená/fialová	Vstříkovač čerpadlo
R 18	černá	Vyhřívání čelního skla
R 19	hnědá	Relé chodu motoru
R 20	hnědá	Regulace úrovně
R 21	černá	Spínací skříňka
R 22	-	Mústek
R 23	-	Mústek
R 24	zelená	Klimatizace
R 25	-	Volné

Přídavná relé (mimo pojistkové skříňky)

Relé	Barva	Spínané proudové obvody	Montážní poloha
R 26	žlutá	Vyhřívání sedadel	Střední panel
R 27	-	Elektr. ovládání střešního okna	Střešní okno
R 28	žlutá	Motor ventilátoru topení	Držák za odkládací přihrádkou
R 29	černá	Ukazatel směru	Vedle sloupku řízení
R 30	hnědá	Tipovací spínač (okna)	Dveře řidiče
R 31	modrá	Ostřikovač světlometů	Držák za odkládací přihrádkou
R 32	černá	Žhavení motorů diesel	Motorový prostor
R 33	oranžová	Interval zadního stěrače	Vedle sloupku řízení
R 34	tmavozelená	Ventilátor chlazení motoru	Motorový prostor
R 35	bílá	Mlhové světlometry (NL, S)	Pod přístrojovou deskou
R 36	-	Volné	-
R 37	zelená	Systém řízení rychlosti	Držák za odkládací přihrádkou
R 38	žlutá	Vzduchový kompresor	dtto